



Fakta om fonden

ISIN: NO0008004009

Lanceringsdato, andelsklasse:
07.08.1997

Lanceringsdato, fond: 07.08.1997

Domicile: NO

NAV: 2.032,84 DKK

AUM: 23.368 MDDK

Referenceindeks: MSCI All Country
World Index

Minimumsinvestering: 250 DKK

Fast forvaltningshonorar: 1,00 %

Variabelt forvaltningshonorar: 10 %
(se yderligere detaljer i fondens
prospekt)

Løbende omkostninger: 1,00 %

Antal værdipapirer: 30

SFDR: Artikel 8



Knut Gezelius
Forvaltet fonden siden
11. november 2014



**Chris-Tommy
Simonsen**
Forvaltet fonden siden
31. maj 2007

Investeringsstrategi

Fonden investerer i undervurderede selskaber af høj kvalitet i brancher fra hele verden – også i de nye markeder. Fonden er velegnet til investorer med en investeringshorisont på mindst fem år. Investeringsbeviser tegnes i de respektive fonde og ikke direkte i aktier og andre værdipapirer. Referenceindekset reflekterer fondens investeringsmandat. Fordi investeringsfonden er aktivt forvaltet, vil porteføljens sammensætning afvige fra indeksets.

SKAGEN Global A

RISIKOPROFIL



4 ud af 7

ÅR-TIL-DATO AFKAST

6,20 %

28.04.2023

ÅRLIG AFKAST

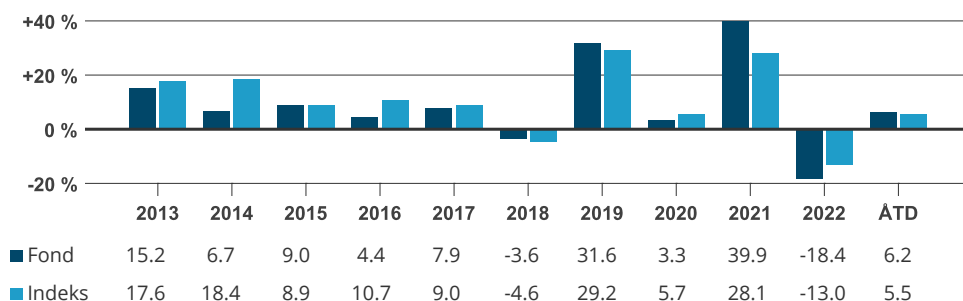
9,87 %

Gennemsnitligt sidste 5 år

Månedrapport for April 30.04.2023. Alle opgørelser er i DKK medmindre andet er angivet.

Historisk afkast er ingen garanti for fremtidige afkast. Fremtidige afkast vil afhænge af markedsudviklingen, porteføljeforvalterens evner, fondens risikoprofil samt tilhørende omkostninger. Afkastet kan blive negativt som følge af en negativ prisudvikling. Fondens centrale investorinformation samt faktaark er tilgængeligt på hjemmesiden: www.skagenfondene.dk

Historisk afkast i DKK



Referenceindeks før 1. januar 2010 var MSCI World Index.

Periode	Fond (%)	Indeks (%)	Nøgletal	1 år	2 år	3 år
Sidste måned	1,09	-0,12	Std.afvigelse	-	-	17,94
År-til-dato	6,20	5,46	Std.afvigelse indeks	-	-	14,05
12 måneder	-2,55	-4,40	Tracking error	-	-	7,18
3 år (årlig)	10,62	11,64	Information ratio	-	-	-0,10
5 år (årlig)	9,87	8,95	Active share: 88 %			
10 år (årlig)	8,41	9,85				
Siden start (årlig)	12,83	5,38				

Monthly commentary, April 2023

Global equities rose in April but showed some intermittent volatility as persistent inflation and bank turmoil rattled investors. Central banks have remained hawkish, but the bond market is beginning to show signs of interest rates approaching peak levels.



SKAGEN Global outperformed its benchmark index in April. The fund ended the month ahead of its benchmark year-to-date as well as measured over 1-year, 5-year and since-inception time periods.

The fund's top absolute performer was the undervalued insurance broker Brown & Brown which reported a strong set of results. Our free cash flow projections for the company make it a compelling investment case.

The worst performer in absolute terms was the index-provider MSCI. The stock retreated after reporting decelerating subscription rates in its Analytics, Private Assets and ESG & Climate segments. We are not surprised by this slowdown given the current economic environment. Moreover, we consider other business areas much more material to MSCI's long-term investment case.

Commentary on portfolio trading activity, if any, will follow at quarter end. Overall, the Q1 reporting season is off to a good start for SKAGEN Global. We remain optimistic about the fund's positioning and the upside in the portfolio continues to look highly attractive for investors with a multi-year investment horizon.

Sidste måneds bidrag

 Største positive bidragsydere	Vægt (%)	Bidrag (%)	 Største negative bidragsydere	Vægt (%)	Bidrag (%)
Brown & Brown Inc	3,85	0,54	MSCI Inc	3,57	-0,46
Intuitive Surgical Inc	2,67	0,51	ASML Holding NV	2,95	-0,15
Microsoft Corp	5,06	0,45	Old Dominion Freight Line Inc	2,47	-0,11
Abbott Laboratories	3,78	0,43	DSV A/S	5,76	-0,05
Marsh & McLennan Cos Inc	3,59	0,38	Adobe Inc	1,22	-0,00

Bidrag til fondens afkast NOK

Beholdninger

Største beholdninger	Andel (%)	10 største lande	Andel (%)	10 største sektorer	Andel (%)
DSV A/S	5,8	USA	77,4	Finans	26,5
Microsoft Corp	5,3	Danmark	5,8	Informationsteknologi	22,5
Canadian Pacific Railway Ltd	5,1	Canada	5,1	Industri	17,7
Nasdaq Inc	4,1	Frankrig	4,0	Cyklisk forbrug	13,7
Brown & Brown Inc	4,1	Holland	2,8	Sundhed	10,2
Moody's Corp	4,0	CASH	2,2	Kommunikationsservice	3,8
Abbott Laboratories	3,9	Syd Korea	1,7	Stabilt forbrug	3,4
JPMorgan Chase & Co	3,8	New Zealand	1,0	Kontantbeholdning	2,2
Alphabet Inc	3,8	Total andel	100,0 %	Total andel	100,0 %
Visa Inc	3,7				
Total andel	43,6 %				

Bæredygtighed

SKAGENs tilgang til bæredygtighed

Vores tilgang til ESG bygger på fire søjler. I tråd med SKAGENs aktive investeringsfilosofi har vi i vores bæredygtige aktiviteter fokus på at engagere os i porteføljeselskaberne. Det er nemlig her, vi kan gøre den største forskel. Vi anerkender dog, at en bæredygtig investeringsstrategi først når sit fulde potentiale, når følgende fire søjler kombineres.

- ✓ Eksklusion
- ✓ Øget due diligence
- ✓ ESG-faktaark
- ✓ Aktivt ejerskab

VIKTIG INFORMATION

Historisk afkast er ikke garanti for fremtidigt afkast. Fremtidigt afkast vil blandt andet afhænge af markedsudviklingen, forvalterens evner, fondens risikoprofil og omkostninger. Afkastet kan blive negativt som følge af kurstab. Det er forbundet med risici at investere i fonde på grund af markedsbevægelser, udvikling i valuta, renteniveau, konjunkturer samt branche- og selskabsspecifikke forhold. Før der tegnes andele, opfordrer vi til, at man læser fondens nøgleinformation (KID) og prospekt, som også indeholder information om omkostninger. Læs mere: www.skagenfondene.dk/vores-fonde

Oversigt over investors rettigheder kan findes via [Investorrettigheder - SKAGEN Fondene](#). Beslutningen om at investere bør ske under hensyntagen til alle fondens karakteristika. Information om bæredygtighed i vores fonde findes via: www.skagenfondene.dk/baredygtighed/ansvarlige-investeringer/

SKAGEN kan afslutte markedsføringen af en fond i henhold til forordningen for grænseoverskridende distribution af fonde.