

Avkastningskommentar

Global equities traded down slightly and oil briefly entered a bear market. The euro fell below USD 1.10 for the first time since 2017 and emerging market currencies posted the worst August versus the USD in over 20 years. The stock market in Argentina imploded with a 48% crash (measured in USD) on 12 August, the second largest single-day crash of any stock market since 1950. SKAGEN Global outperformed its benchmark index, MSCI AC World. The fund ended the month ahead of its benchmark as measured year-to-date as well as over 1-year and 3-year periods. The fund's top-3 absolute performers were Unilever, Tyson Foods and Home Depot. The US meat producer Tyson Foods gained in the wake of the pig apocalypse in China caused by the African swine fever virus. The fund's bottom-3 absolute performers were Hiscox, JP Morgan and Mayr-Melnhof. We initiated a new position in Baxter International, a global healthcare company specialising in renal care and hospital products. We believe its balance sheet optionality combined with prudent capital allocation is underappreciated and can unlock material shareholder value over the next 3 to 5 years. The fund's portfolio remains attractively valued.

SKAGEN Global investerer i en aktivt forvaltet og diversifisert portefølje av undervurderte selskaper over hele verden, inkludert vekstmarkeder.

Målet er å gi andelseierne best mulig risikoustert avkastning over tid.

Fondet passer for investorer som har minst fem års investeringshorisont.

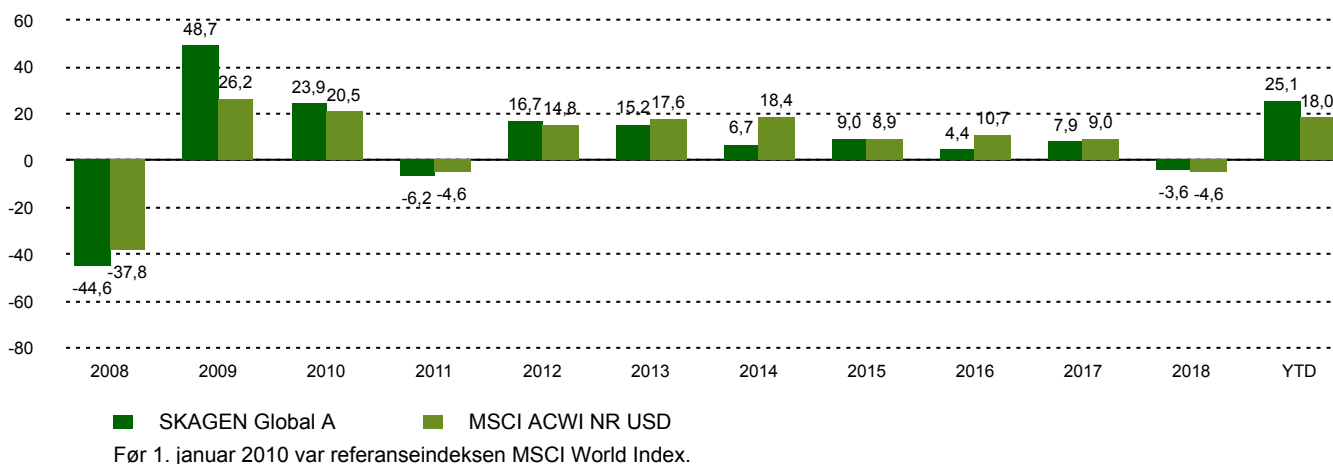
Historisk avkastning

Periode	SKAGEN Global A	Referanseindeks
Siste måned	1,3%	-2,1%
Hittil i år	25,1%	18,0%
Siste år	12,0%	5,3%
Siste 3 år	10,8%	9,6%
Siste 5 år	7,5%	9,4%
Siste 10 år	10,7%	11,4%
Siden start	13,7%	4,8%

Fondsfakta

Type	Aksjefond
Domisil	Norge
Start dato	07.08.1997
Morningstarkategori	Globale, Store selskaper, Blanding
ISIN	NO0008004009
NAV	1543,71 DKK
Årlig forvaltningshonorar	1.00%
Totalkostnad (2018)	1.07%
Referanseindeks	MSCI ACWI NR USD
Forvaltningskapital (mill.)	21424,67 DKK
Antall poster	37
Porteføljeforvalter	Knut Gezelius

Avkastning siste 10 år



Bidragstyttere



Største positive bidragstyttere

Navn	Vekt (%)	Bidrag (%)
Unilever NV	4,76	0,51
Tyson Foods Inc	2,00	0,39
Home Depot Inc/The	2,76	0,28
DSV A/S	3,79	0,26
CME Group Inc	1,80	0,25



Største negative bidragstyttere

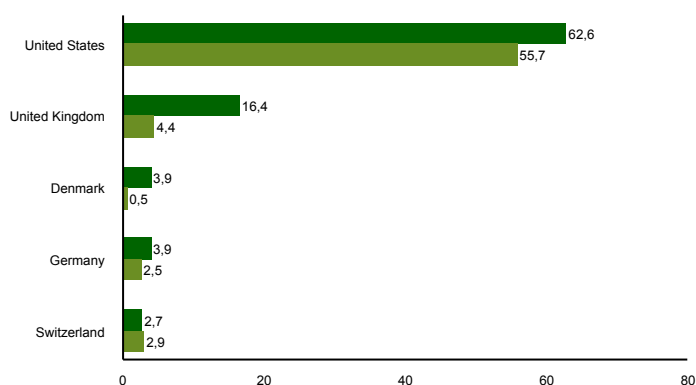
Navn	Vekt (%)	Bidrag (%)
Hiscox Ltd	4,22	-0,24
JPMorgan Chase & Co	2,82	-0,06
Mayr Melnhof Karton AG	1,11	-0,05
Adobe Inc	3,11	-0,04
Samsung Electronics Co Ltd	2,00	-0,02

I NOK for alle andelsklasser

10 største investeringer

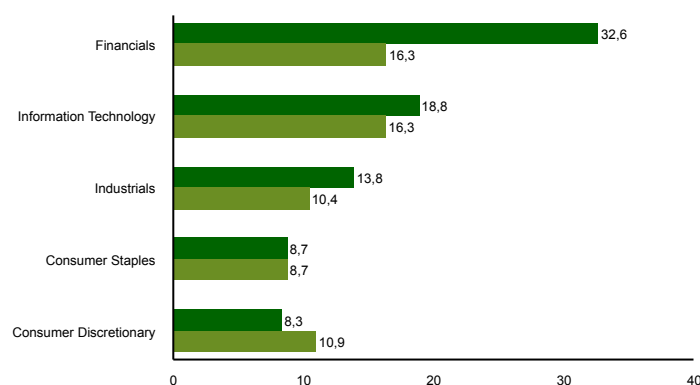
Navn	Sektor	Land	%
Intercontinental Exchange Inc	Financials	United States	6,0
Microsoft Corp	Information Technology	United States	5,2
Unilever NV	Consumer Staples	United Kingdom	5,0
Beazley PLC	Financials	United Kingdom	4,6
Hiscox Ltd	Financials	United Kingdom	4,1
Marsh & McLennan Cos Inc	Financials	United States	3,9
DSV A/S	Industrials	Denmark	3,9
Accenture PLC	Information Technology	United States	3,7
Mastercard Inc	Information Technology	United States	3,2
Adobe Inc	Information Technology	United States	3,0
Samlet vektning			42,6

Landeksponering (topp 5)



■ SKAGEN Global A ■ MSCI ACWI NR USD

Bransjefordeling (topp 5)



■ SKAGEN Global A ■ MSCI ACWI NR USD

Kontakt



+45 7010 4001



kundeservice@skagenfondene.dk

SKAGEN AS, Bredgade 25A 1260
København K

Viktig informasjon

All informasjon er basert på mest oppdaterte tall tilgjengelig. Med mindre noe annet er opplyst, vil avkastningsdata være relatert til andelsklasse A og vises etter fradrag for honorarer. Forvaltningskapital per utgangen av forrige måned. All informasjon er fremstilt av SKAGEN AS (SKAGEN) med mindre noe annet er opplyst. Alle SKAGENs aksje- og obligasjonsfond har dansk risikomerking gul. Historisk avkastning er ingen garanti for fremtidig avkastning. Fremtidig avkastning vil blant annet avhenge av markedsutviklingen, forvalterens dyktighet, fondets risikoprofil og forvaltningshonorar. Avkastningen kan bli negativ som følge av kurstap. Du kan laste ned mer informasjon fra våre nettsider eller vår lokale representant, herunder tegnings- og innløsningsblanketter, fondsprospekter, nøkkelinformasjon (KIID), forretningsvilkår, årsrapporter og månedlige rapporter. Vurderinger er basert på porteføljevalternes syn på et gitt tidspunkt og kan bli endret på ethvert tidspunkt uten nærmere varsel. Rapporten må ikke oppfattes som en anbefaling om å kjøpe eller selge finansielle instrumenter. SKAGEN fraskriver seg ethvert ansvar for direkte- og indirekte tap samt utgifter pådratt i forbindelse med bruk av eller forståelsen av innholdet i rapporten. Ansatte i SKAGEN vil kunne eie finansielle instrumenter utstedt av selskaper som er omtalt i rapporten eller som fondene har i sine porteføljer.