



Fakta om fonden

ISIN: NO0010735129

Lanceringsdato, andelsklasse:
26.05.2015

Lanceringsdato, fond: 26.05.2015

Domicile: NO

NAV: 174,06 DKK

AUM: 2.089 MDKK

Referenceindeks: MSCI All Country
World Index

Minimumsinvestering: 250 DKK

Antal værdipapirer: 51



Jonas Edholm
Forvaltet fonden siden
25. maj 2015



David Harris
Forvaltet fonden siden
30. juni 2016

Investeringsstrategi

SKAGEN Focus er en aktiefond, hvor forvalterne kun investerer i deres allerbedste ideer. Målet er at skabe langsigtet afkast ved at investere i en portefølje bestående af globale selskaber i alle størrelser, men hvor størstedelen investeres i små- og mellemstore selskaber. Investeringsbeviser tegnes i de respektive fonde og ikke direkte i aktier og andre værdipapirer. Referenceindekset reflekterer fondens investeringsmandat. Fordi investeringsfonden er aktivt forvaltet, vil porteføljens sammensætning afvige fra indeksets.

Information om omkostninger

For at forstå, hvordan omkostningerne påvirker investeringerne og det forventede afkast, se dokumentet med central information (PRIIPS KID)

Løbende omkostninger: 1,60 %
(Hvoraf forvaltningsomkostninger udgør 1,60 %)

Variabelt forvaltningshonorar: 10,00 %
(se yderligere detaljer i fondens prospekt)

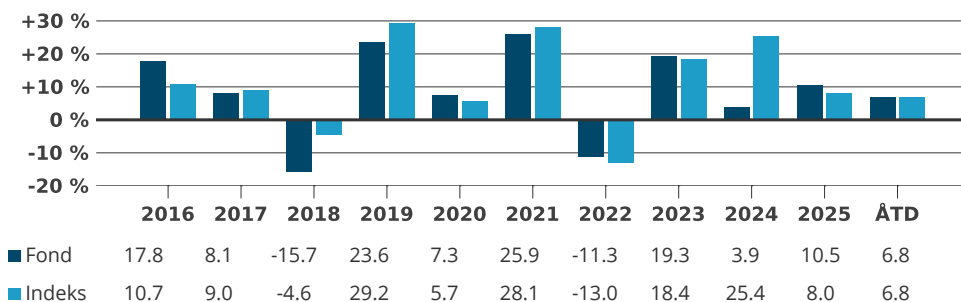
SKAGEN Focus A

Månedrapport for April 30.04.2026. Alle opgørelser er i DKK medmindre andet er angivet.

Dette er markedsføringsmateriale. Se venligst prospektet, før du træffer endelige investeringsbeslutninger.

Historisk afkast er ingen garanti for fremtidige afkast. Fremtidige afkast vil afhænge af markedsudviklingen, porteføljevalterens evner, fondens risikoprofil samt tilhørende omkostninger. Afkastet kan blive negativt som følge af en negativ prisudvikling. Fondens centrale investorinformation samt faktaark er tilgængeligt på hjemmesiden: www.skagenfondene.dk

Historisk afkast i DKK



Periode	Fond (%)	Indeks (%)	Nøgletal	1 år	3 år	5 år
Sidste måned	7,68	8,21	Std.afvigelse	17,68	14,07	14,93
År-til-dato	6,78	6,82	Std.afvigelse indeks	11,51	11,28	12,85
12 måneder	27,66	27,10	Tracking error	11,47	9,09	9,56
3 år (årlig)	10,34	17,52	Information ratio	0,05	-0,79	-0,47
5 år (årlig)	6,83	11,35	Active share: 100 %			
10 år (årlig)	9,04	12,04				
Siden start (årlig)	6,39	9,83				

Risikoindikator (SRI)

Vi har klassificeret dette produkt som **4 av 7**, som er en middel risikoklasse.

Den summariske risikoindikator angiver dette produkts risikoniveau i forhold til andre produkter. Den viser sandsynligheden for, at produktet vil tabe penge på grund af bevægelser i markedet. De mulige tab ved det fremtidige afkast vurderes på et middel niveau. Andre risici, der i væsentlig grad har relevans for PRIIP'en, og som ikke er inkluderet i den summariske risikoindikator: Hændelsesrisici, likviditetsrisici, operationelle risici, genpartsrisici, derivatrisici og valutarisiko. Hvis fonden investerer i værdipapirer i en anden valuta end fondens basisvaluta, påvirkes værdien af ændringerne i vekselkursen. Derudover kan værdien af din udbetaling påvirkes, hvis din lokale valuta er en anden end fondens valuta. Dette produkt indeholder ikke nogen beskyttelse mod den fremtidige udvikling i markedet, så du kan tabe noget af eller hele din investering.

Portfolio manager commentary, April 2026

Global equity markets approached new record levels in April, driven by a powerful rebound in technology- and semiconductor stocks as investors once again crowded into AI-linked winners despite ongoing geopolitical uncertainty and elevated energy prices.



The fund also delivered a solid return during the month, although performance lagged the broader market somewhat due to our more diversified exposure. Our strongest contributors were Siltronic, KCC and Lenovo. German silicon wafer maker Siltronic rallied as the market now prices in improving demand conditions, particularly within AI-driven server demand. We reduced the position as the shares moved closer to our target price.

South Korean conglomerate KCC continued to re-rate as investors increasingly recognised the deep discount embedded in its holding structure alongside improving underlying fundamentals. Lenovo also performed strongly on solid operational momentum despite concerns over rising memory-related input costs, and we trimmed the position.

We exited our position in South Korean construction equipment producer Doosan Bobcat after the shares reached our target price. The investment case benefitted from improving operational execution and increased market focus on activist-driven value creation initiatives.

The fund's main detractor in April was Mexican logistics and transportation company Traxion. While revenue growth remained solid, profitability was impacted by weakness in the cargo mobility segment and the market still struggles with the lack of improving demand visibility. During the month, we continued to add to our newly initiated position in US reinsurer Everest Group and established a core position in German travel provider TUI, using recent share price weakness to build the position as we believe the current valuation fails to reflect the company's improved balance sheet and normalised earnings power.

Sidste måneds bidrag

 Største positive bidragsydere	Vægt (%)	Bidrag (%)	 Største negative bidragsydere	Vægt (%)	Bidrag (%)
Siltronic AG	1,96	0,75	Grupo Traxion SAB de CV	2,29	-0,56
KCC Corp	3,82	0,48	GT Capital Holdings Inc	1,95	-0,28
Doosan Bobcat Inc	1,36	0,45	West Fraser Timber Co Ltd	2,30	-0,18
Lenovo Group Ltd	2,06	0,41	Tui AG	2,21	-0,16
Banca Monte dei Paschi di Siena SpA	2,39	0,41	CNH Industrial NV	1,69	-0,15

Bidrag til fondens absolutte afkast i NOK

Beholdninger

Største beholdninger	Andel (%)	10 største lande	Andel (%)	10 største sektorer	Andel (%)
Methanex Corp	4,2	Sydkorea	18,4	Finans	26,8
KCC Corp	4,1	USA	13,4	Materialer	21,9
Aumovio SE	3,8	Japan	9,1	Cyklisk forbrug	21,5
Hyundai Mobis Co Ltd	3,6	Canada	8,5	Industri	17,3
Korean Reinsurance Co	3,0	Tyskland	8,4	Stabilt forbrug	4,2
EXOR NV	2,8	Frankrig	6,3	Informationsteknologi	3,2
Banco del Bajio SA	2,8	Spanien	4,6	Kommunikationsservice	2,8
Albertsons Cos Inc	2,6	Mexico	4,6	Unclassified	-0,0
Swire Pacific Ltd	2,6	Italien	3,9	Total andel	97,7 %
Wienerberger AG	2,5	Nederlandene	2,8		
Total andel	31,9 %	Total andel	80,1 %		

Bæredygtighed

SKAGENs tilgang til bæredygtighed

Vores tilgang til ESG bygger på fire søjler. I tråd med SKAGENs aktive investeringsfilosofi har vi i vores bæredygtige aktiviteter fokus på at engagere os i porteføljeselskaberne. Det er nemlig her, vi kan gøre den største forskel. Vi anerkender dog, at en bæredygtig investeringsstrategi først når sit fulde potentiale, når følgende fire søjler kombineres.

- ✓ Eksklusion
- ✓ Øget due diligence
- ✓ ESG-faktaark
- ✓ Aktivt ejerskab

Artikel 8

Sustainable Finance Disclosure Regulation (SFDR)

Produktet tager hensyn til bæredygtighedsrisici og ESG-egenskaber som en del af sin ESG-integreringsproces. Selv om det fremmer miljømæssige og/eller sociale egenskaber, er det ikke bæredygtige investeringer, der er det primære formål. Vi vurderer de vigtigste negative konsekvenser ud fra, hvad der har størst betydning (Principal Adverse Impacts). For mere information om produktets bæredygtighedsrelaterede aspekter, herunder et sammendrag af bæredygtighedsoplysningerne, se prospektet.

VIKTIG INFORMATION

Historisk afkast er ikke garanti for fremtidigt afkast. Fremtidigt afkast vil blandt andet afhænge af markedsudviklingen, forvalterens evner, fondens risikoprofil og omkostninger. Afkastet kan blive negativt som følge af kurstab. Det er forbundet med risici at investere i fonde på grund af markedsbevægelser, udvikling i valuta, renteniveau, konjunkturer samt branche- og selskabsspecifikke forhold. Før der tegnes andele, opfordrer vi til, at man læser fondens nøgleinformation (KID) og prospekt, som også indeholder information om omkostninger. Læs mere: www.skagenfondene.dk/vores-fonde

Oversigt over investors rettigheder kan findes via [Investorrettigheder - SKAGEN Fondene](http://Investorrettigheder-SKAGEN-Fondene). Beslutningen om at investere bør ske under hensyntagen til alle fondens karakteristika. Information om bæredygtighed i SKAGEN Fondene findes via: www.skagenfondene.dk/baredygtighed/ansvarlige-investeringer/